

Distribuidores manuales para aceite y afines Con carro de 4 ruedas Para tambores de 30/60 kg.



Bomba Doble Efecto



HIGH QUALITY since 1975


ART. 30050

Bomba manual para distribución de aceite y afines. De doble efecto con juntas en NBR. El pescante telescópico permite la aplicación directa en contenedores de distinta capacidad. Adecuadas para la distribución de aceite de alta/baja viscosidad.

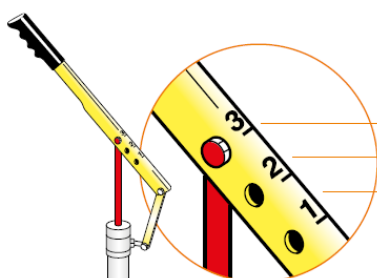
doble efecto		
Artículo con juntas	NBR	30050
Capacidad del depósito	litros	-
Adecuada para armazones de	kg	30 - 60
Longitud del tubo de suministro	m	2
Longitud del pescante	m	0,7 - 1,04
Cantidad suministrable por ciclo incluye palanca	g	220
Densidad máx. del aceite suministrable	SAE	240
Anillo de bloqueo del armazón	Art.	38044
Carro	Art.	80050
Embudo antirreflujo	Art.	-
Empaquetado 	Nº - m ³	2 - 0,040
Peso 	kg	13,6
Dimensiones (A - B - C)	cm	46 - 50 - 123



El doble efecto se da cuando el pistón de bombeo permite el suministro del fluido en el curso de ambos movimientos de subida y bajada. El doble efecto permite el suministro del fluido con flujo continuo y constante



Cuadro indicativo para variaciones de enganche de la palanca



Posición de enganche	Recorrido del vástago de bombeo	Relación de presión que se puede obtener	Capacidad de suministro a ciclo completo	Indicación de los tipos de aceites suministrables dependiendo de la posición de la palanca
n°3	127 mm	1 : 2,2	220 g	SAE W 80/90
n°2	100 mm	1 : 3,6	170 g	SAE W 85/140
n°1	60 mm	1 : 6,9	100 g	SAE 240

La posición del punto de apoyo de la palanca puede variar (3 enganches) para adecuar la fuerza de bombeo a la viscosidad del aceite empleado

ORIGEN: ITALIA